


soundcore



Bluetooth-гарнітура
SoundCore Life Note 3

Інструкція користувача



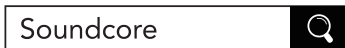
@ankerukraine



@anker_ukraine

Встановлення додатку

- Завантажте додаток Soundcore, призначений для користувача, щоб налаштувати гучність, HearID і еквайзер, керувати відтворенням, активувати Siri, перемикаючи режими шумопоглинання ANC, оновлювати прошивку та отримувати інше.



Google Play і логотип Google Play є товарними знаками Google Inc.

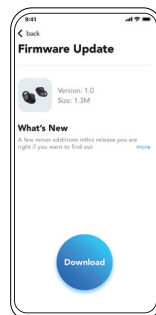


App Store і логотип Apple є товарними знаками Apple Inc.



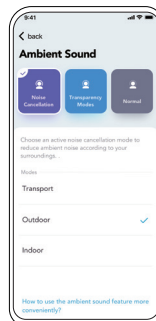
Оновлення прошивки

- Переконайтеся, що навушники розміщені в зарядному кейсі, а чохол залишається відкритим до завершення оновлення прошивки.



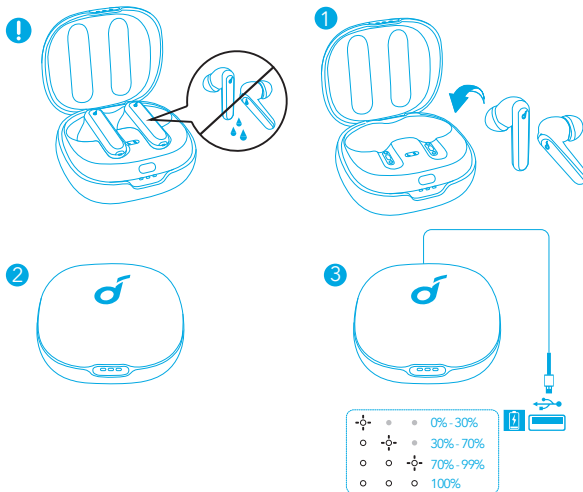
Функції налаштування звуку у додатку Soundcore

- Переключіть режими ANC*/ Прозорість*/ Звичайний у програмі Soundcore.
*ANC (активне шумозаглушення): зменшення небажаного фонового шуму.
*Прозорість: стежите за оточенням, слухаючи музику.



Зарядження

- Повністю висушіть навушники та порт USB перед зарядженням.
- Повністю зарядіть обидва навушники та зарядний футляр перед першим використанням.
- Для попередження ушкодження використовуйте кабель USB-C, що постачається в комплекті.

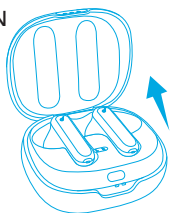


Увімкнення/вимкнення

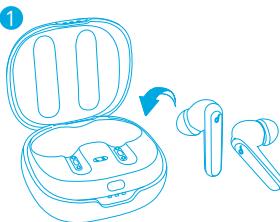
Навушники автоматично вмикаються, якщо відкрити кришку зарядного футляра та вимикаються під час поміщення їх до футляра.



ON



OFF 1




2



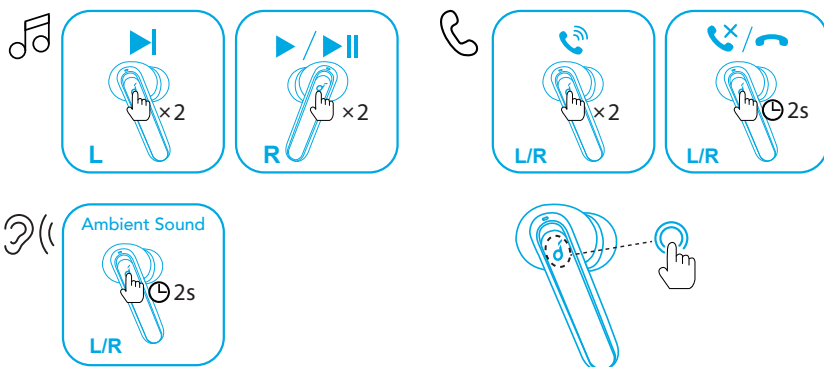
Bluetooth-сполучення з вашим пристроєм

Відкрийте футляр для зарядки, навушники автоматично перейдуть у режим сполучення Bluetooth. Виберіть "Soundcore Life Note 3" у списку Bluetooth вашого пристрою, щоб підключитися.



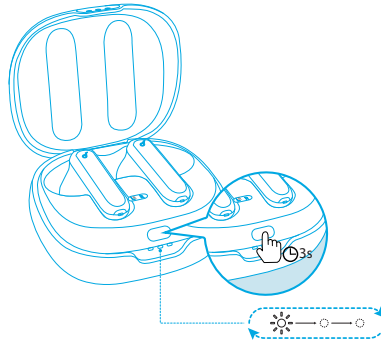
Управління

x2: натисніть двічі; 2s: натисніть і утримуйте протягом 2 секунд.



Bluetooth-сполучення з іншим пристроєм

Помістіть навушники у футляр для зарядки та тримайте його відкритим. Натисніть і утримуйте кнопку на корпусі протягом 3 секунд, доки світлодіодні індикатори не почнуть послідовно блимати білим кольором, щоб увійти в режим сполучення.

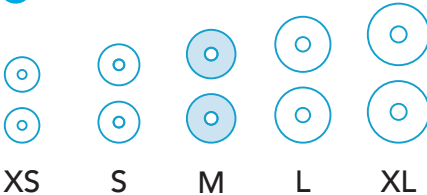


- Під час кожного увімкнення навушники Soundcore автоматично підключатимуться до останнього успішно підключеного пристрою в зоні дії Bluetooth.

Носіння

1. Оберіть насадки на навушники, що вам найкраще підходять.
2. Вставте навушники у вушний канал.
3. Поверніть їх, щоб віднайти найзручніше положення.

1




2



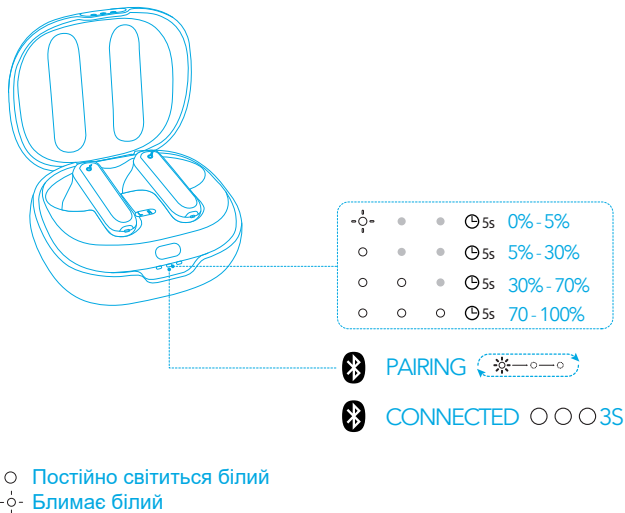
Скидання

Виконайте скидання навушників, якщо вони не підключаються один до одного або до пристрою належним чином.

1. Помістіть навушники до зарядного футляра та тримайте його відкритим. Переконайтеся в тому, що навушники почали заряджатися.
2. Натисніть і утримуйте кнопку на футлярі протягом 10 секунд доки світлодіодні індикатори футляра не заблимають білим 3 рази, а потім послідовно почнуть блимати білим.
3. Виконайте Bluetooth-сполучення з вашим пристроєм знову.



Стан світлодіодних індикаторів



Важлива інформація з техніки безпеки

- Уникайте падіння.
- Не розбирайте виріб.
- Не занурюйте його у воду.
- Не допускайте потрапляння крапель або бризок на виріб.
- Уникайте впливу екстремальних температур.
- Виріб не повинен піддаватися надмірному нагріванню на сонці, поблизу вогню або розпечених предметів.
- Використовуйте кабелі з комплекту поставки або сертифіковані кабелі.
- Використовуйте для очищення суху м'яку безворсову тканину. Не використовуйте для очищення олію або чистячі засоби, які призводять до корозії.
- Не використовуйте виріб на вулиці під час грози.
- Зберігайте подалі від дітей. Дрібні деталі з комплекту поставки можуть стати причиною удушення.

Безпека для слуху

- Щоб уникнути пошкодження слуху не використовуйте виріб на високій гучності протягом тривалого часу.
- Не встановлюйте таку гучність, через яку ви не зможете чути звуки довкола.
- Не використовуйте навушники, перебуваючи за кермом.
- Слід бути обережним або тимчасово припинити використання навушників у потенційно небезпечних ситуаціях.

Технічні характеристики

Технічні характеристики може бути змінено без попереднього повідомлення.

Вхідний струм	5 В ----750 мА
Ємність акумулятора	63 мА х 2 (навушники); 800 мА (зарядний футляр)
Час заряджання	3 год
Час відтворення (залежить від рівня гучності та матеріалу, що відтворюється)	7 год (всього 35 год разом із зарядним футляром)
Час відтворення (режим шумопоглинання увімкнено)	6 год (всього 30 год разом із зарядним футляром)
Розмір динаміка	11 мм × 2
Частотна характеристика	20 Гц – 20 кГц
Імпеданс	16 Ω
Версія Bluetooth	V 5.0
Частота Bluetooth	2,4 ГГц (2,402 ГГц — 2,480 ГГц)
Формат аудіокодека	SBC, AAC
Радіус дії Bluetooth	15 м
Випромінююча потужність передавача Bluetooth	< 20 дБм



Цей символ означає, що виріб не можна утилізувати як побутові відходи. Його необхідно доставити до відповідного пункту збору для утилізації. Дійте згідно з місцевим законодавством і не утилізуйте виріб і акумуляторні батареї разом із звичайними побутовими відходами. Утилізація застарілих виробів і акумуляторних батарей допомагає попередити негативні наслідки для довкілля та здоров'я людини.

* Додаткові юридичні права споживачів

Для споживачів, захищених законом або нормативними актами про права споживачів у країні придбання виробу або у країні їхнього перебування (якщо вони відрізняються), привілеї, надані Обмеженою гарантією Soundcore, діють додатково до всіх прав і засобів правового захисту, які надаються подібними законами та нормативними актами про захист прав споживачів, включаючи, крім іншого, ці додаткові права.

Для перегляду відповідей на актуальні питання та отримання додаткової інформації відвідайте веб-сайт:
<https://www.soundcore.com/>.



Цей виріб відповідає вимогам із радіоінтерференції Європейського співтовариства.

Справжнім, Анкер Інновейшенс Лімітед заявляє, що тип радіообладнання - Bluetooth-гарнітура Anker SoundCore Life Note 3, відповідає Технічному регламенту радіообладнання. Повний текст декларації про відповідність доступний на веб-сайті за такою адресою: <https://certificates.yugcontract.ua>