



ergo

ОЛИВОНАПОВНЕНИЙ ОБІГРІВАЧ
ІНСТРУКЦІЯ З ЕКСПЛУАТАЦІЇ
НО 221507/ НО 222009/
НО 222511



ЗМІСТ

	Опис приладу _____	03
	Правила безпеки _____	03
	Акcesуари _____	06
	Режими потужності _____	06
	Система захисту від перегрівання _____	06
	Використання акcesуарів _____	07
	Експлуатація _____	07
	Догляд та очищення _____	08
	Обмеження відповідальності _____	08
	Технічні характеристики _____	09
	Безпека навколишнього середовища. Утилізація _____	09

Будь ласка, уважно прочитайте інструкцію перед увімкненням пристрою, приділяючи особливу увагу питанням безпеки.

ОПИС ПРИЛАДУ

1. Ручка
2. Термостат
3. Перемикач потужності
4. Індикатор роботи
5. Ніша для зберігання кабелю живлення
6. Колеса
7. Ребра радіатора



ПРАВИЛА БЕЗПЕКИ

УВАГА!

Щоб уникнути ризику ураження електричним струмом, травмування та опіку, будь ласка, уважно та повністю прочитайте цю інструкцію.

УВАГА!

Щоб уникнути перегрівання, не накривайте обігрівач.

- Пристрій призначений для некомерційного використання в домашніх умовах. У жодному разі не використовуйте його на вулиці або в непризначених для цього місцях.

- Не залишайте пристрій працюючим самостійно в автоматичному режимі. Будь ласка, обов'язково вимикайте пристрій та від'єднуйте від електромережі, якщо не збираєтесь його використовувати.
- Будьте особливо уважні, якщо у приміщенні, де працює пристрій, присутні діти, інваліди або люди з психічними чи фізичними вадами. Намагайтеся використовувати пристрій подалі від дітей та домашніх тварин. У жодному разі не дозволяйте дітям гратися з цим пристроєм.
- Не використовуйте пристрій під час сну.
- Не розміщуйте пристрій на поверхнях або біля таких, що можуть бути пошкоджені внаслідок теплового впливу (біля килимів, шпалер, підлоги, яка виготовлена не з вогнестійкого матеріалу).
- Не розміщуйте обігрівач біля легкозаймистих предметів або речовин (штор, займистих поверхонь, бензину, фарби та інших легкозаймистих рідин), бо це може стати причиною їх займання.
- Використовуйте пристрій у добре провітрюваних приміщеннях.
- Обігрівач нагрівається під час своєї роботи. Для того, щоб уникнути опіків, не торкайтеся його робочих поверхонь — використовуйте спеціальні ручки. Установлюйте обігрівач на відстані не менше 1 м. до найближчого об'єкта.
- Усередині пристрою знаходяться гарячі та легкозаймисті речовини.
- Використовуйте обігрівач лише тими способами, що наведені у цій інструкції. У жодному разі не намагайтеся пристосувати його до будь-яких інших цілей, бо це може призвести до ураження електричним струмом, короткого замикання, пожежі, поломки пристрою або травмування людей.
- Тримайте дистанцію, коли використовуєте пристрій, щоб уникнути опіків чи інших травмувань.
- У жодному разі не вставляйте пальці або інші предмети у вентиляційні отвори обігрівача, бо це може призвести до короткого замикання, займання або пошкодження пристрою.
- Не вставляйте у отвори та не кладіть на обігрівач легкозаймисті речі (папір, пластик, картон).
- Не закривайте та не блокуйте сторонніми предметами вентиляційні отвори, не кладіть обігрівач на м'які поверхні, що заважатимуть нормальній вентиляції. Періодично очищуйте вентиляційні отвори від бруду.
- Не використовуйте обігрівач для сушіння або нагрівання одягу, взуття або інших речей.
- Не розміщуйте цей пристрій у воді чи інших рідинах.
- Обігрівач не призначений для роботи у приміщеннях з підвищеною вологістю. Не використовуйте обігрівач у безпосередній близькості від ванни, душу або басейну.

- Цей прилад не призначений для користування особами (враховуючи малолітніх дітей) зі зменшеними фізичними або розумовими психічними можливостями чи з браком досвіду та знань, за винятком випадків безпосередньої присутності уповноваженого наглядового персоналу, або коли особою, яка є відповідальною за їхню безпеку, надано необхідні інструкції щодо користування приладом.
- Малолітні діти повинні бути під наглядом уповноваженого персоналу з метою забезпечення того, щоб вони не вдавалися до гри з приладом.
- Дітей віком до 3 років потрібно тримати якнайдалі від приладу, якщо не забезпечено постійне спостереження за ними.
- Діти віком від 3 до 8 років можуть тільки вмикати/вимикати прилад за умови, якщо прилад розміщено/встановлено у нормальному передбаченому для нього робочому положенні. Крім того, дітям має бути надано відповідний нагляд чи інструкції щодо безпечного користування приладом, та вони усвідомили ризики небезпеки, які можуть виникнути під час використання приладу. Діти віком від 3 до 8 років не повинні підключати прилад до мережі електроживлення (штепсельної розетки), регулювати і чистити прилад чи виконувати роботи з технічного обслуговування, що здійснює користувач.
- Цей обігрівач заповнено точною кількістю спеціальної олії. Ремонт, для якого потрібно відкрити місткість/контейнер для олії, повинен здійснювати тільки виробник чи його уповноважений представник з сервісного обслуговування, по допомогу до якого треба звертатися в разі витікання олії.
- Під час утилізації обігрівача потрібно дотримуватися нормативних вимог щодо вилучення/утилізації олії.
- Не пересувайте пристрій під час його роботи. Дочекайтеся повного охолодження перед тим, як перемістити обігрівач.
- Цей обігрівач заповнено відповідною кількістю спеціальної оливи. Ремонт, що вимагає розкриття контейнера з оливою, може виконувати тільки виробник чи його уповноважена особа з сервісного обслуговування, з якими треба контактувати, якщо витікає олива.
- Не розміщуйте кабель живлення під килимами чи іншими речами, що можуть легко спалахнути.
- Не використовуйте аксесуари, які не рекомендовані виробником обігрівача — це може призвести до займання, короткого замикання або травмування.
- Дочекайтеся повного охолодження пристрою перед тим, як знімати або встановлювати нові аксесуари.

- Щоб уникнути ризику займання, короткого замикання та інших негараздів, не закривайте та не блокуйте сторонніми предметами вентиляційні отвори, не кладіть обігрівач на м'які поверхні, що заважати-муть нормальній вентиляції.
- Щоб уникнути перевантаження електромережі, не використовуйте у тому ж сегменті електромережі будь-які інші потужні пристрої.
- Не використовуйте подовжувачів, бо їх кабелі можуть не витримати таке навантаження. Це може призвести до надмірного їх нагрівання та займання.
- Слідкуйте за тим, щоб кабель живлення не був перетиснений. Наслідком може бути надмірне нагрівання та його займання.
- Не розміщуйте жодних важких предметів у місцях, де кабель живлення під'єднується до обігрівача та електромережі, уникайте надмірного тиску у цих місцях, оскільки це може стати причиною його зламу і розриву.
- Не від'єднуйте обігрівач від електромережі вологими або мокрими руками.
- Тримайте пристрій та кабель живлення подалі від гарячих поверхонь.
- Обігрівач не можна встановлювати безпосередньо біля розетки електроживлення.
- Якщо кабель живлення пошкоджений, будь ласка, зверніться до сервісного центру. Не намагайтеся відремонтувати пристрій самостійно.

УВАГА!

Задля уникнення небезпечних ситуацій, у жодному разі не розбирайте обігрівач.

- Дотримуйтесь вимог місцевого законодавства щодо утилізації обігрівача та масла.



АКСЕСУАРИ

Опис	Зображення	Кількість
Гайка		4
Підніжжя		2
Скоба		2



РЕЖИМИ ПОТУЖНОСТІ

МОДЕЛЬ	I	II	III
НО 221507	600 Вт	900 Вт	1500 Вт
НО 222009	800 Вт	1200 Вт	2000 Вт
НО 222511	1000 Вт	1500 Вт	2500 Вт



СИСТЕМА ЗАХИСТУ ВІД ПЕРЕГРІВАННЯ



УВАГА!

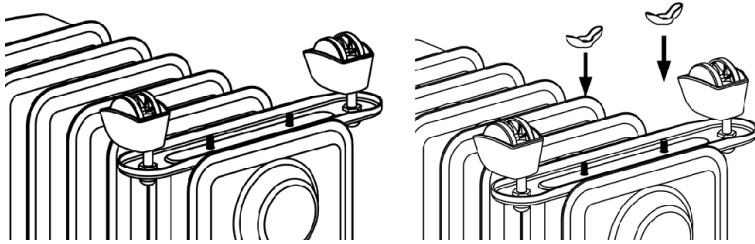
Цей пристрій оснащений системою автоматичного захисту від перегрівання, яка вимикає обігрівач у разі його надмірного нагрівання. Якщо пристрій вимкнувся автоматично, переконайтеся в тому, що перемикач знаходиться у позиції «О» (вимкнено) та від'єднайте його від електромережі.

- Приберіть усі речі, які можуть бути причиною перегрівання обігрівача.
- Не намагайтеся вмикати обігрівач одразу після того, як спрацювала система автоматичного захисту від перегрівання. Систему автоматичного захисту від перегрівання не можна вимкнути власноруч. Не намагайтеся розбирати пристрій. У середині пристрою відсутні частини, які користувач може відремонтувати власноруч.



ВИКОРИСТАННЯ АКСЕСУАРІВ

1. Переверніть обігрівач «догори ногами» та розмістіть його на м'якій та рівній поверхні, щоб уникнути пошкодження підлоги чи обігрівача;
2. Вставте два підніжжя між ребрами радіатора з двох боків обігрівача.
3. Зафіксуйте підніжжя за допомогою скоби та гайок.



УВАГА!

Використовуйте обігрівач лише у нормальному вертикальному положенні, колеса мають бути закріплені у нижній частині обігрівача, а панель керування на верхній частині передньої кришки. Будь-яке інше розміщення може створити небезпечну ситуацію.



ЕКСПЛУАТАЦІЯ

1. Розмістіть пристрій на пласкій, рівній, твердій та теплостійкій поверхні.
2. Під'єднайте кабель живлення до стандартної розетки з робочою напругою 220–240 В.
3. Поверніть термостат за годинниковою стрілкою, щоб встановити необхідне вам значення.
4. Переведіть перемикач потужності у позицію «I» (помірне нагрівання), «II» (помірне нагрівання) або разом «I і II» (сильне нагрівання).
5. Обігрівач має працювати, доки температура у кімнаті не досягне необхідного рівня.
6. Коли температура у кімнаті досягне необхідного рівня, обережно поверніть термостат проти годинникової стрілки, доки не почуєте клацання. Обігрівач буде працювати в автоматичному режимі — час від часу буде вмикатися і вимикатися, щоб підтримувати у кімнаті постійну температуру.

Примітка: досягнення встановленої температури триває близько 15 хвилин.

Примітка: чим менше встановлене значення на термостаті, тим нижча температура в кімнаті; чим більше встановлене значення на термостаті, тим вища температура в кімнаті.

7. Переведіть перемикач потужності в позицію «О», щоб вимкнути обігрівач. Індикатор роботи має згаснути.
8. Обов'язково від'єднуйте пристрій від електромережі, якщо не збираєтесь його використовувати протягом тривалого часу.



ДОГЛЯД ТА ОЧИЩЕННЯ



УВАГА!

Дочекайтеся, коли обігрівач повністю охолоне, щоб його очистити або пересунути в інше місце. Переконайтеся у тому, що перемикач живлення знаходиться у позиції «О» (Вимкнений), а кабель живлення від'єднаний від електромережі, перед тим як розпочати очищення.

- Перед використанням пристрою обов'язково переконайтеся у тому, що він повністю зібраний, усі аксесуари надійно закріплені, і на ньому відсутні пошкодження.
- Не торкайтеся гарячої поверхні. Використовуйте рукавички, щоб уникнути травмування та опіків під час переміщення обігрівача.
- Для очищення обігрівача використовуйте м'яку та зволожену тканину.



УВАГА!

Слідкуйте за тим, щоб рідина не потрапила всередину обігрівача, бо це може призвести до займання або короткого замикання у пристрої.

- Не використовуйте жодних абразивних очищувачів або хімічних речовин, що можуть пошкодити поверхню обігрівача.
- Зберігайте пристрій очищеним та у сухому місці, якщо не збираєтесь його використовувати протягом тривалого часу.



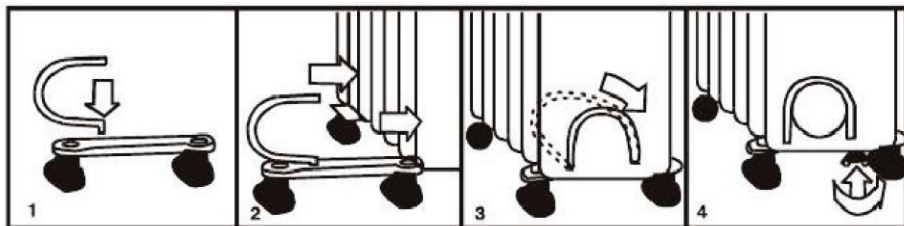
ОБМЕЖЕННЯ ВІДПОВІДАЛЬНОСТІ

1. Виробник не несе відповідальності за можливі помилки та недоліки в документації.
2. Виробник зберігає за собою право в будь-який час змінювати характеристики апаратних засобів, що розглядаються в даному посібнику користувача, без попереднього повідомлення.
3. Зображення, які наведені в даному посібнику користувача та на упакуванні, можуть відрізнятися від дизайну пристрою.
4. Виробник не несе відповідальності за збитки, які заподіяні внаслідок помилкової експлуатації чи несправності обігрівача.

5. Дана інструкція є універсальною і використовується для опису декількох моделей. Деяких функцій, описаних в інструкції, може не бути в обраній вами моделі.

Примітка:

У комплекті поставки аксесуарів, скоба кріплення може відрізнятись від показаної в розділі «Аксесуари».



ТЕХНІЧНІ ХАРАКТЕРИСТИКИ

МОДЕЛЬ	НО 221507	НО 222009	НО 222511
Споживана потужність	1500 Вт	2000 Вт	2500 Вт
Живлення	220-240 В, ~ 50 Гц	220-240 В, ~ 50 Гц	220-240 В, ~ 50 Гц
Клас захисту від ураження електричним струмом	I	I	I
Ступінь захисту оболонки	IP20	IP20	IP20



БЕЗПЕКА НАВКОЛИШНЬОГО СЕРЕДОВИЩА. УТИЛІЗАЦІЯ

Ви можете допомогти в охороні навколишнього середовища! Будь ласка, дотримуйтесь місцевих правил: передавайте непрацююче електричне обладнання у відповідний центр утилізації відходів.

Виробник: Нінгбо Ченжер Електрон Ко., ЛТД, 373 Ксінксіп Роуд, Ксінпу Індастрі Зоун, місто Ціксі, Нінгбо, Китай.

Імпортер (приймає претензії від споживача): ТОВ «ЮК ДИСТРИБ'ЮШН», вул. Дорогожицька, 1, м. Київ, Україна, 04119.

Рекомендується зберігати в сухому прохолодному місці, уникати попадання прямого сонячного проміння. Не містить шкідливих для здоров'я речовин. Не потребує спеціальних умов зберігання. Якість товару відповідає вимогам Технічних регламентів, встановлених законодавством України. Декларацію запитуйте у продавця. Умови гарантії та гарантійний термін дивіться у гарантійному талоні. Строк служби - 3 роки. З питань щодо сервісного обслуговування звертайтеся за телефоном гарячої лінії в Україні 0 (800) 501 643 (дзвінки безкоштовні з усіх телефонів України цілодобово).

www.ergo-ua.com.

ergo

