








POWER ON YOUR ENERGY

ІНФРАЧЕРВОНИЙ ОБІГРІВАЧ
ІНСТРУКЦІЯ З ЕКСПЛУАТАЦІЇ
HI-2000/ HI-2500



ЗМІСТ

	Правила безпеки _____	03
	Опис пристрою _____	04
	Встановлення з використанням кронштейна _____	05
	Експлуатація _____	06
	Чищення і догляд _____	07
	Несправності та їх усунення _____	07
	Технічні характеристики _____	07
	Безпека навколишнього середовища. Утилізація _____	08
	Інформація про виробника _____	08



ПРАВИЛА БЕЗПЕКИ


- Уважно прочитайте дану інструкцію перед експлуатацією приладу, щоб запобігти поломок під час використання. Неправильне поводження може призвести до поломки виробу, матеріальних збитків чи завдати шкоди здоров'ю користувача.
- Перед першим вмиканням перевірте, чи відповідають технічні характеристики виробу, позначені на наклейці, параметрам електромережі.
- Використовувати тільки у побуті, відповідно з даною інструкцією з експлуатації. Прилад не призначений для виробничого використання.
- Не використовувати поза приміщеннями чи в умовах підвищеної вологості.
- Не занурюйте прилад чи кабель живлення у воду або інші рідини.
- Не використовувати пристрій у безпосередній близькості від ванни, душу або басейну.
- При вимиканні приладу з електромережі тримайтеся рукою за вилку, не тягніть за кабель.
- Стежте, щоби кабель живлення не торкався гострих крайок чи гарячих поверхонь.
- Завжди вимикайте прилад з мережі, якщо він не використовується.
- Цей прилад можуть використовувати діти віком від 8 років і старше, якщо вони перебувають під наглядом або їх проінструктовано про безпечне користування приладом і вони розуміють можливі небезпеки; чищення й обслуговування приладів можливе для дітей старше 8 років під наглядом. Прилад та його кабель потрібно тримати недоступним для дітей менше 8 років; прилади можуть використовувати особи з обмеженими фізичними, сенсорними можливостями або розумовими вадами або з нестачею досвіду та знання, якщо вони перебувають під наглядом або їх проінструктовано про безпечне користування приладом і вони розуміють можливі небезпеки; діти не повинні гратися з приладами.
- При пошкодженні кабелю живлення, для його заміни, зверніться в сервісний центр, або до кваліфікованого фахівця.
- Будьте особливо уважні, якщо біля працюючого приладу знаходяться діти.
- Не залишайте ввімкнений прилад без нагляду.
- Прилад можна кріпити на стіну і стелю (Мал.1).
- Обігрівач призначений для роботи тільки у горизонтальному положенні (Мал.2).

- Щоб запобігти опіків, не торкайтеся під час роботи нагрітої поверхні приладу.
 - Не ставте обігрівач біля легкозаймистих предметів і речовин чи тих, які деформуються під впливом підвищеної температури.
- УВАГА:**
- Щоб запобігти перевантаження електромережі, не підключайте обігрівач одночасно з іншими потужними електроприладами до одній і тій же лінії електромережі.
 - Нічим не накривайте прилад під час роботи.
 - Обладнання відповідає вимогам Технічного регламенту обмеження використання деяких небезпечних речовин в електричному та електронному обладнанні.
 - Якщо виріб деякий час знаходився при температурі нижче 0°C, перед увімкненням його слід витримати у кімнаті не менше 2 годин.
 - Виробник залишає за собою право без додаткового повідомлення вносити незначні зміни до конструкції виробу, що кардинально не впливають на його безпеку, працездатність та функціональність.

Мал. 1



Мал. 2

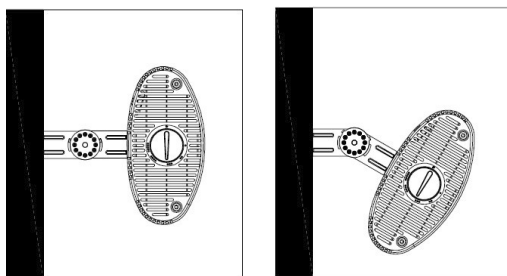
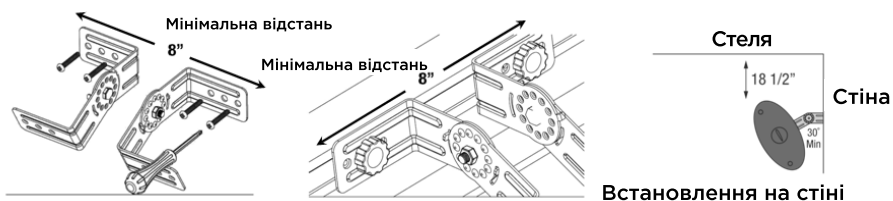


Будь ласка, уважно прочитайте інструкцію перед увімкненням пристрою, приділяючи особливу увагу питанням безпеки.

ОПИС ПРИЛАДУ

Встановлення з використанням кронштейна

Мал. 3



Кронштейн може рухатися вгору і вниз до 30°

- Зробіть отвори в стіні для встановлення обігрівача за допомогою дюбелів та шурупів. Використовуйте рівень, щоб переконатися, що обігрівач буде встановлений рівно.
- Свердло повинно відповідати діаметру пластикового дюбеля і відповідати експлуатаційним нормам з свердління відповідного типу поверхні стіни.
- Вставте край пластикового дюбеля в стіну. За допомогою молотка просуньте кріплення, поки воно не перебуватиме на одному рівні зі стіною.
- Відповідною викруткою прикріпіть кронштейн шурупами до стіни.

ЕКСПЛУАТАЦІЯ

- Встановіть терморегулятор в положення MIN. Увімкніть прилад до електромережі.
- Встановіть терморегулятор в максимальне положення MAX.
- Коли повітря у приміщенні достатньо нагріється, повільно поверніть терморегулятор проти годинникової стрілки. Прилад буде автоматично підтримувати у кімнаті встановлену температуру.
- Для зміни температури: поверніть терморегулятор проти годинникової стрілки – для зниження, та по годинниковій стрілці – для підвищення.
- Коли температура у кімнаті досягне необхідного рівня, обережно поверніть термостат проти годинникової стрілки, доки не почуєте клацання. Обігрівач буде працювати в автоматичному режимі — час від часу буде вмикатися і вимикатися, щоб підтримувати у кімнаті постійну температуру.

УВАГА

Щоб запобігти витоку тепла, приміщення слід тримати зачиненим, інакше воно не прогріється.

ЧИЩЕННЯ І ДОГЛЯД

- Обов'язково вимикайте прилад з електромережі перед очищенням і давайте йому остигнути.
- Протріть обігрівач зовні м'якою вологою тканиною. Не застосовуйте розчинників, абразивних засобів та агресивних хімічних речовин.
- Не використовуйте при очищенні гострі предмети, щоб не ушкодити захисне покриття.

ПРИМІТКА

Ніколи не занурюйте обігрівач у воду!

НЕСПРАВНОСТІ ТА ЇХ УСУНЕННЯ

Проблема	Рішення
Прилад не вмикається.	Переконайтеся, що вилка правильно вставлена в розетку. Переконайтеся, що терморегулятор в робочому положенні.
Прилад вимкнувся.	Спрацювало термореле. Зачкайте деякий час поки температура в приміщенні не знизиться.

ТЕХНІЧНІ ХАРАКТЕРИСТИКИ

Потужність: 2000 Вт/ 2500 Вт

Живлення: 220-240 В, ~ 50 Гц, 9 А/ 11 А

Нагрівальний елемент: кварцовий

Клас захисту від ураження електричним струмом: I

Клас захисту від вологи та пилу: IP10



БЕЗПЕКА НАВКОЛИШНЬОГО СЕРЕДОВИЩА. УТИЛІЗАЦІЯ

Ви можете допомогти в охороні навколишнього середовища. Будь ласка, дотримуйтесь місцевих правил: передавайте непрацююче електричне обладнання у відповідний центр утилізації відходів.



ІНФОРМАЦІЯ ПРО ВИРОБНИКА

Виробник: Нінбо Міні Трі Ко. Лтд. Адреса: 8 П, Будівля 1, Хай-тек сайнс енд технолоджи скве, № 1498, Цзяннань, Нінбо, Китай. На заводі: Нінбо Мун Електрик Ко., Лтд. Адреса: Гуанфу Роуд, поселення Донгхаї, місто Фухаї, Сіксі, Жейшан, Китай.
Імпортер (приймає претензії від споживача): ТОВ «ЮК ДИСТРИБЬЮШН», вул. Дорогожицька, 1, м. Київ, Україна, 04119.

Рекомендується зберігати в сухому прохолодному місці, уникати попадання прямого сонячного проміння. Правила та умови ефективного і безпечного використання товару вказані в інструкції з експлуатації. Не містить шкідливих для здоров'я речовин. Не потребує спеціальних умов зберігання. Якість товару відповідає вимогам Технічних регламентів, встановлених законодавством України. Декларацію запитуйте у продавця. Умови гарантії та гарантійний термін дивіться в гарантійному талоні. Строк служби - 3 роки. З питань щодо сервісного обслуговування звертайтеся за телефоном гарячої лінії в Україні 0 (800) 501 643 (дзвінки безкоштовні з усіх телефонів України цілодобово)

www.ergo-ua.com



POWER ON YOUR ENERGY

